


# E-LEARNING (MOODLE) Manual

<https://elearning.ulisboa.pt/>

1 – Clicar em “LOGIN”

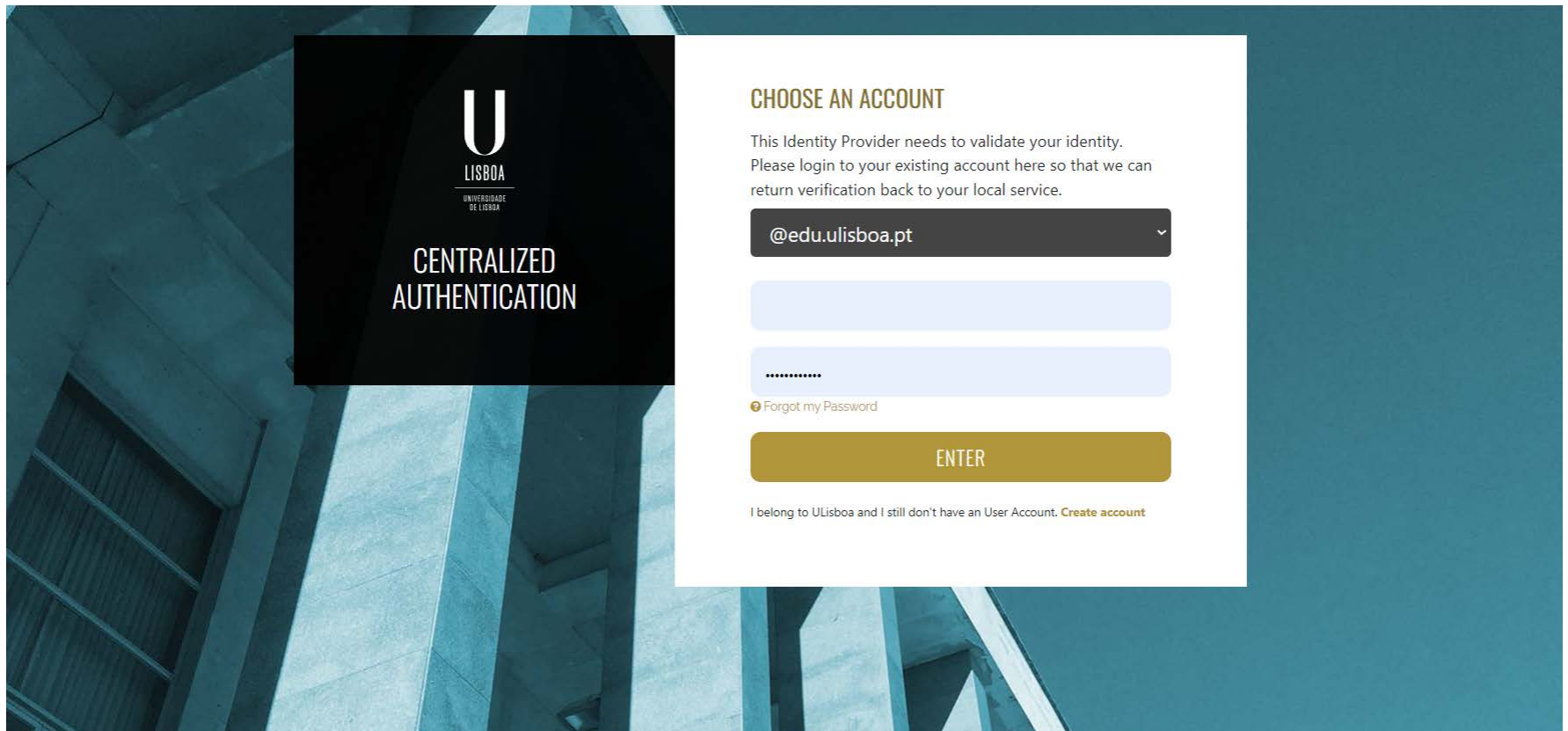


1 – Click “LOGIN”



2 – Fazer o “LOGIN” com as credenciais institucionais (@edu.ulisboa.pt): *utilizador e senha.*

2 – Login with the institutional credentials (@edu.ulisboa.pt): *username and password*



**U**  
LISBOA  
UNIVERSIDADE  
DE LISBOA

**CENTRALIZED  
AUTHENTICATION**

### CHOOSE AN ACCOUNT

This Identity Provider needs to validate your identity.  
Please login to your existing account here so that we can  
return verification back to your local service.

@edu.ulisboa.pt

.....

[Forgot my Password](#)

**ENTER**

I belong to ULisboa and I still don't have an User Account. [Create account](#)

3 – Caso não visualize o painel à direita, clicar em < (canto superior direito) para abrir o painel

3 – If you don't see the panel on the right, click on < (top right hand corner) to open the panel

U LISBOA | UNIVERSIDADE DE LISBOA

Home **Dashboard** My courses

EN

### Recently accessed courses

< >

specificos

### Timeline

Next 7 days ▾ Sort by dates ▾ Search by activity type or name

No in-progress courses

### Calendar

All courses ▾ New event

← August **September 2023** October →

Mon	Tue	Wed	Thu	Fri	Sat	Sun
				1	2	3

4 – Clicar em “Dashboard” (canto superior esquerdo) e depois em “Todas as disciplinas...” (lado direito “Categorias de disciplinas”) caso não apareça o “Instituto de Geografia e Ordenamento do Território”. Depois clicar em “Instituto de Geografia e Ordenamento do Território” (“Categorias de disciplinas”) / Click on “Instituto de Geografia e Ordenamento do Território” (“Course categories”)

4 – Click on “Dashboard” (top left) and then on “Course categories” (right hand side) if you can’t see “Instituto de Geografia e Ordenamento do Território”. Then click on “Instituto de Geografia e Ordenamento do Território” (“Course categories”)

The screenshot displays the dashboard of the University of Lisbon. At the top left, the logo "U LISBOA UNIVERSIDADE DE LISBOA" is visible. The navigation menu includes "Home", "Dashboard" (highlighted with a red box), and "My courses". On the right side, there are icons for notifications, a chat bubble, and a language selector set to "EN".

The main content area is divided into three sections:

- Recently accessed courses:** This section features two course cards. The first card, "Urban Cultures and Sensorial Tourism", has a green geometric background and is labeled "2º semestre". The second card, "Inglês para Fins Específicos", has a purple geometric background and is labeled "1º semestre".
- Timeline:** This section includes filters for "Next 7 days" and "Sort by dates", along with a search bar labeled "Search by activity type or name". Below these elements, a laptop icon and the text "No in-progress courses" are displayed.
- Calendar:** This section shows a calendar for "September 2023". It includes a dropdown menu for "All courses" and a "New event" button.

On the right side, a sidebar titled "Course categories" lists various faculties and institutes. The entry "Instituto de Geografia e Ordenamento do Território" is highlighted with a red box. Other categories listed include Faculdade de Belas-Artes, Faculdade de Direito, Faculdade de Letras, Faculdade de Medicina, Faculdade de Medicina Dentária, Faculdade de Psicologia, Instituto de Ciências Sociais, Instituto de Educação, Instituto Superior de Agronomia, Instituto Superior de Economia e Gestão, Instituto Superior Técnico, and Reitoria.

Below the "Course categories" sidebar, there is a section for "Private files" which currently shows "No files available".

## 5 – Clicar em “Licenciatura” (ou “Mestrado” ou “Doutoramento”) / Click on “Licenciatura” (or “Mestrado” or “Doutoramento”)

U-E-Learning Português - Portugal (pt)

Instituto de Geografia e Ordenamento do Território

Panel do utilizador

Página inicial do site

Calendário

Ficheiros privados

Adicionar bloco

Categorias de disciplinas: Instituto de Geografia e Ordenamento do Território

Procurar disciplinas:  Executar

- Licenciatura
- Pós-Graduações
- Mestrado

U-E-Learning English (en)

Instituto de Geografia e Ordenamento do Território

Dashboard

Site home

Calendar

Private files

Add a block

Course categories: Instituto de Geografia e Ordenamento do Território

Search courses:  Go

- Licenciatura
- Pós-Graduações
- Mestrado

## 6 – Clicar no ano letivo (exemplo: “2019/2020”) / Click on the academic year (example: “2019/2020”)

U-E-Learning Português - Portugal (pt)

Panel do utilizador

Página inicial do site

Calendário

Ficheiros privados

Adicionar bloco

Licenciatura

Panel do utilizador / Disciplinas / Instituto de Geografia e Ordenamento do Território / Licenciatura

Categorias de disciplinas: Instituto de Geografia e Ordenamento do Território / Licenciatura

Procurar disciplinas:  Executar

- ▶ 2017/2018
- ▶ 2018/2019
- ▶ 2019/2020

U-E-Learning English (en)

Dashboard

Site home

Calendar

Private files

Add a block

Licenciatura

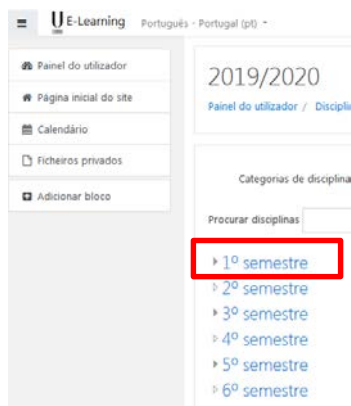
Dashboard / Courses / Instituto de Geografia e Ordenamento do Território / Licenciatura

Course categories: Instituto de Geografia e Ordenamento do Território / Licenciatura

Search courses:  Go

- ▶ 2017/2018
- ▶ 2018/2019
- ▶ 2019/2020

## 7 – Clicar no semestre que pretende (exemplo: “1º semestre”) / Click on the semester you want (exemple: “1º Semestre”)



U-E-Learning Português - Portugal (pt)

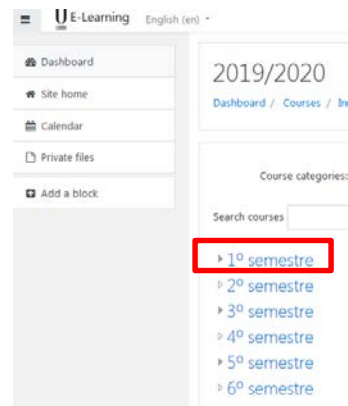
2019/2020

Painel do utilizador / Disciplinas

Categorias de disciplina

Procurar disciplinas

- 1º semestre
- 2º semestre
- 3º semestre
- 4º semestre
- 5º semestre
- 6º semestre



U-E-Learning English (en)

2019/2020

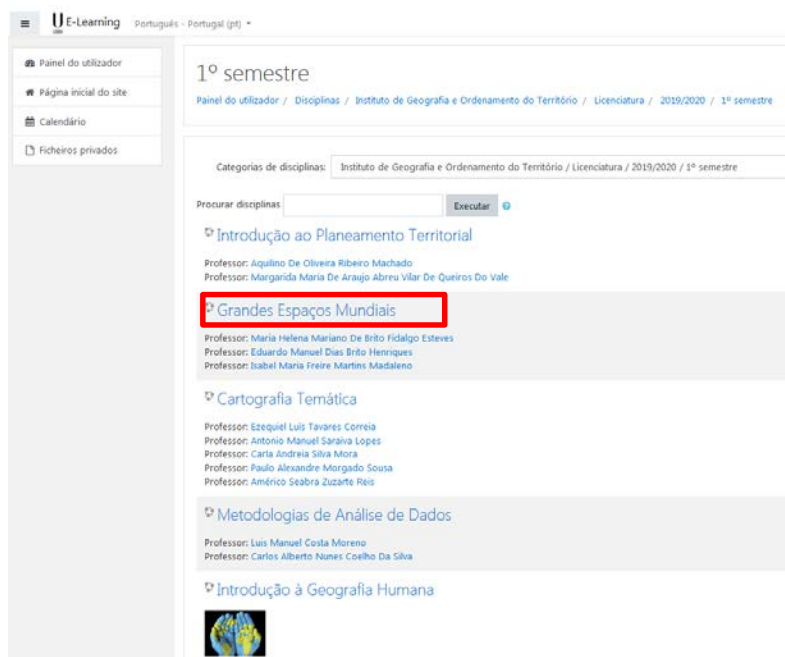
Dashboard / Courses / In

Course categories:

Search courses

- 1º semestre
- 2º semestre
- 3º semestre
- 4º semestre
- 5º semestre
- 6º semestre

## 7 – Clicar na disciplina que pretende / Click on the course you want



U-E-Learning Português - Portugal (pt)

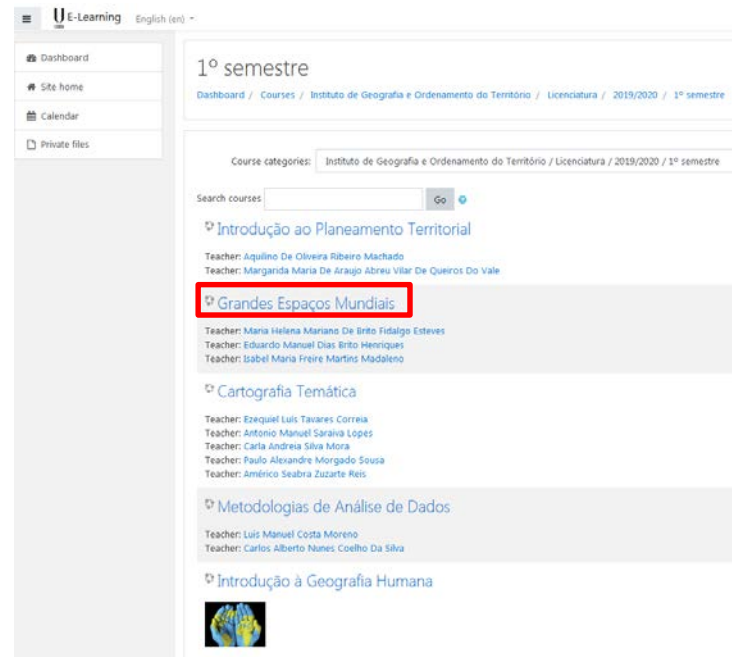
1º semestre

Painel do utilizador / Disciplinas / Instituto de Geografia e Ordenamento do Território / Licenciatura / 2019/2020 / 1º semestre

Categorias de disciplinas: Instituto de Geografia e Ordenamento do Território / Licenciatura / 2019/2020 / 1º semestre

Procurar disciplinas  Executar

- Introdução ao Planeamento Territorial  
Professor: Aquilino De Oliveira Ribeiro Machado  
Professor: Margarida Maria De Araujo Abreu Vilar De Queiros Do Vale
- Grandes Espaços Mundiais  
Professor: Maria Helena Mariano De Brito Fidalgo Esteves  
Professor: Eduardo Manuel Dias Brito Henriques  
Professor: Isabel Maria Freire Martins Madaleno
- Cartografia Temática  
Professor: Ezequiel Luis Tavares Correia  
Professor: Antonio Manuel Saraiva Lopes  
Professor: Carla Andreia Silva Mora  
Professor: Paulo Alexandre Morgado Sousa  
Professor: Américo Seabra Zuzarte Reis
- Metodologias de Análise de Dados  
Professor: Luis Manuel Costa Moreno  
Professor: Carlos Alberto Nunes Coelho Da Silva
- Introdução à Geografia Humana



U-E-Learning English (en)

1º semestre

Dashboard / Courses / Instituto de Geografia e Ordenamento do Território / Licenciatura / 2019/2020 / 1º semestre

Course categories: Instituto de Geografia e Ordenamento do Território / Licenciatura / 2019/2020 / 1º semestre

Search courses  Go

- Introdução ao Planeamento Territorial  
Teacher: Aquilino De Oliveira Ribeiro Machado  
Teacher: Margarida Maria De Araujo Abreu Vilar De Queiros Do Vale
- Grandes Espaços Mundiais  
Teacher: Maria Helena Mariano De Brito Fidalgo Esteves  
Teacher: Eduardo Manuel Dias Brito Henriques  
Teacher: Isabel Maria Freire Martins Madaleno
- Cartografia Temática  
Teacher: Ezequiel Luis Tavares Correia  
Teacher: Antonio Manuel Saraiva Lopes  
Teacher: Carla Andreia Silva Mora  
Teacher: Paulo Alexandre Morgado Sousa  
Teacher: Américo Seabra Zuzarte Reis
- Metodologias de Análise de Dados  
Teacher: Luis Manuel Costa Moreno  
Teacher: Carlos Alberto Nunes Coelho Da Silva
- Introdução à Geografia Humana

## 8 – Clicar na UC em que se quer inscrever

Disciplinas / Instituto de Geografia e Ordenamento do Território / Licenciatura / 2023/2024 / 1º semestre

### 1º semestre

[Categoria](#) | [Configurações](#) | [Mais ▾](#)

Instituto de Geografia e Ordenamento do Território / Licenciatura / 2023/2024 / 1º semestre

Pesquisar disciplinas



Mais ▾

[Introdução ao Planeamento Territorial ▸](#)

Introdução ao planeamento territorial

Patrícia Abrantes (patricia.abrantes@edu.ulisboa.pt) e Aquilino Machado (aquilino.machado@campus.u.pt)

Componente teórica (Patrícia Abrantes) e componente prática (Aquilino Machado)

**Professor:** Patrícia Catarina Dos Reis Macedo Abrantes

**Professor:** Aquilino De Almeida Ribeiro Machado

[Grandes Espaços Mundiais ▸](#)



**Professor:** Franz Gustav Buhr

**Professor:** Eduardo Manuel Dias De Brito Henriques

**Professor:** Inês Sousa E Silva Boavida Portugal

[Cartografia Temática 2023-24 ▸](#)



## 8 – Click on the course you want to enrol in

Courses / Instituto de Geografia e Ordenamento do Território / Licenciatura / 2023/2024 / 1º semestre

### 1º semestre

[Category](#) | [Settings](#) | [More ▾](#)

Instituto de Geografia e Ordenamento do Território / Licenciatura / 2023/2024 / 1º semestre

Pesquisar courses



Mais ▾

[Introdução ao Planeamento Territorial ▸](#)

Introdução ao planeamento territorial

Patrícia Abrantes (patricia.abrantes@edu.ulisboa.pt) e Aquilino Machado (aquilino.machado@campus.u.pt)

Componente teórica (Patrícia Abrantes) e componente prática (Aquilino Machado)

**Teacher:** Patrícia Catarina Dos Reis Macedo Abrantes

**Teacher:** Aquilino De Almeida Ribeiro Machado

[Grandes Espaços Mundiais ▸](#)



**Teacher:** Franz Gustav Buhr

**Teacher:** Eduardo Manuel Dias De Brito Henriques

**Teacher:** Inês Sousa E Silva Boavida Portugal

[Cartografia Temática 2023-24 ▸](#)



## 9 – Clicar em “Mais” e em “inscrever-me nesta disciplina

Instituto de Geografia e Ordenamento do Território / Licenciatura / 2023/2024

### Grandes Espaços Mundiais

Disciplina Participantes Pauta Base de dados de perguntas Competências

Mais ▾

Inscriver-me nesta disciplina

Contraír tudo

#### ▼ Geral

A UC Grandes Espaços Mundiais é uma disciplina introdutória da licenciatura de Geografia (1º ano, 1º semestre) que tem por objetivo proporcionar ao grupo de estudantes uma visão integrada e global do mundo, atenta à diversidade das suas paisagens e formas de organização espacial. Ao longo do semestre, desenvolveremos uma visão de síntese dessa diversidade, identificando as grandes unidades geográficas da Terra. A UC compõe-se de aulas teóricas e práticas.

## 9 – Click on “More” and “Enrol me in this course

Instituto de Geografia e Ordenamento do Território / Licenciatura / 2023/2024

### Grandes Espaços Mundiais

Course Participants Grades Question bank Competencies

More ▾

Enrol me in this course

Collapse all

#### ▼ General

A UC Grandes Espaços Mundiais é uma disciplina introdutória da licenciatura de Geografia (1º ano, 1º semestre) que tem por objetivo proporcionar ao grupo de estudantes uma visão integrada e global do mundo, atenta à diversidade das suas paisagens e formas de organização espacial. Ao longo do semestre, desenvolveremos uma visão de síntese dessa diversidade, identificando as grandes unidades geográficas da Terra. A UC compõe-se de aulas teóricas e práticas.



## 10 – Clicar em “Inscrever-me”

Instituto de Geografia e Ordenamento do Território / Licenciatura / 2023/2024 / Opções de inscrição

### Grandes Espaços Mundiais

#### Opções de inscrição

Grandes Espaços Mundiais →



**Professor:** Franz Gustav Buhr

**Professor:** Eduardo Manuel Dias De Brito Henriques

**Professor:** Inês Sousa E Silva Boavida Portugal

#### Autoinscrição (Aluno)

Não necessário senha de inscrição.

Inscrever-me

**NOTA:** caso a inscrição exija uma senha de acesso, terá que solicitá-la ao professor(a)

## 10 – Click on “Enrol me”

Instituto de Geografia e Ordenamento do Território / Licenciatura / 2023/2024 / Enrolment options

### Grandes Espaços Mundiais

#### Enrolment options

Grandes Espaços Mundiais →



**Teacher:** Franz Gustav Buhr

**Teacher:** Eduardo Manuel Dias De Brito Henriques

**Teacher:** Inês Sousa E Silva Boavida Portugal

#### Self enrolment (Student)

No enrolment key required.

Enrol me

**NOTE:** if the enrolment requires a password, you must ask the teacher for it