




1 MANUAL DE INSCRIÇÕES EM AVALIAÇÕES NA ÉPOCA DE RECURSO/ ÉPOCA ESPECIAL E MELHORIAS DE NOTA

(Aconselha-se que utilize, preferencialmente, os browsers **Firefox 3+** , **Safari**  ou **Chrome** )

1.1 Acesso à plataforma

Para iniciar o processo de inscrição deverá aceder ao link <https://fenix.igot.ulisboa.pt/> devendo para o efeito fazer o login com as suas credenciais **campus/edu**.

Se não se recordar das suas credenciais **campus/edu** deverá fazer a recuperação da password em <https://utilizador.ulisboa.pt/UlisboaUsers/reset/forgotPassword>

1.2 Inscrição

Após efetuar a autenticação, deverá clicar no separador “Aluno”, expandir o menu esquerdo “Inscrever” e posteriormente clicar em “Avaliações/Exames”.



De seguida surgirá o menu de “Avaliações” devendo confirmar o período letivo a que respeita o pedido de inscrição.

Avaliações



Após escolha do “Período” surgirão as unidades curriculares que estão a ser frequentadas nesse mesmo período, e às quais poderá ser realizada inscrição nas avaliações de Recurso e/ou Especial, bem como a melhoria de nota. No entanto, sobre as condições de acesso às avaliações, deverá ser consultado o Regulamento Geral de Avaliação Pedagógica do Ciclo.

Seguidamente, deverá clicar em “Inscrever”, dentro do período para a realização da inscrição indicado imediatamente acima dessa opção, de modo a proceder à inscrição na Época pretendida na unidade curricular em causa.

20126 - Geografia Física de Portugal		Nota: 9	Pauta
Avaliação em Época de Recurso <i>(Exame - Época de Recurso)</i>	27/06/2022 09:05 - 28/06/2022 09:05		Inscrever
Melhoria por Exame <i>(Exame - Época de Melhoria Exame)</i>	27/06/2022 09:05 - 28/06/2022 09:05		inscrever
Época Especial de Avaliação <i>(Exame - Época Especial)</i>	30/06/2022 09:00 - 01/07/2022 09:00		

Caso se pretenda inscrever em melhoria de nota numa unidade curricular a que tenha obtido aprovação no ano letivo anterior, deverá seleccionar a opção “Inscrição em Melhorias” e posteriormente, dentro do novo menu, realizar essa inscrição.

Avaliações

Período *
2 Semestre 2021/2022

Aprovações: 1/5

[Inscrição em melhorias](#)

20538 - Detecção Remota Aplicada à Climatologia	Nota: -	Pauta
20794 - Dinâmica e Modelação Fluvial	Nota: -	Pauta
20541 - Ecologia da Paisagem	Nota: -	Pauta
20126 - Geografia Física de Portugal	Nota: 9	Pauta
Avaliação em Época de Recurso <i>(Exame - Época de Recurso)</i>	27/06/2022 09:05 - 28/06/2022 09:05	inscrever
Melhoria por Exame <i>(Exame - Época de Melhoria Exame)</i>	27/06/2022 09:05 - 28/06/2022 09:05	inscrever

1.3 Pagamento

Após a realização das inscrições, deverá proceder ao pagamento das taxas previstas na Tabela de Emolumentos do IGOT, excetuando nos casos em que se encontre abrangido/a por algum dos regimes de isenção previstos nessa Tabela.

Para a liquidação dos emolumentos, deverá utilizar a referência multibanco que será disponibilizada na sua conta corrente, sendo que para consultar a mesma deverá clicar no separador “Aluno”, e após expandir o menu esquerdo “Consultar”, deverá clicar em “[Visualizar Conta](#)”.

NOTAS:

Se necessitar de ajuda, ao longo do processo de inscrição, poderá contactar a Unidade de Gestão Académica para o email academicos@igot.ulisboa.pt.